

清潔なお湯がいつでも私を待っている。
これがわたしの入浴スタイル。



HYPER CLEAN SYSTEM

newspa joy II

24時間ハイパークリーンシステムで快適入浴 ● ニュースパージョイ II

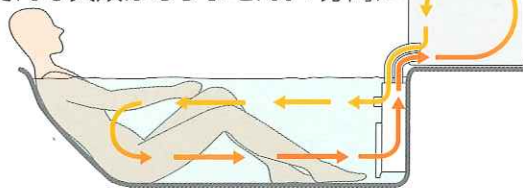
24時間いつでも快適な入浴ができる。 新しいライフスタイル「ニュースパージョイⅡ」。

きれいなお湯と最適温度を保ち、いつでも入浴したいときに、待たずに入浴できる24時間温水浄化システム「ニュースパージョイⅡ」。ご家庭のお風呂に取り付けるだけで、いつでも沸きたてのお湯がたのしめます。さらに熱洗浄を搭載したハイパークリーンシステムにより細菌を強力に除菌し、毎日清潔なお湯でご入浴いただけます。



24時間いつでも快適にご入浴。

せっかく沸かしたお湯も、上のほうだけ温かく下は冷たい、かき混ぜたらちょっと入れないほどのぬるま湯だった……。もう、そんな失敗はありません。1分間に約20ℓの循環により上も下も適温をキープ。ご入浴前にお湯をかき混ぜる手間がなくなります。



1番風呂も最後まで、順番を気にせずご入浴。

毎日お風呂のお湯をかえるご家庭の場合、4人家族なら最後の人が入るお湯はかなり汚れています。「ニュースパージョイⅡ」なら、強力な浄化・除菌機能でいつでも清潔なお湯が保たれているので、1番風呂も最後まで気にせずに入れます。

お肌にやさしいマイルドな湯質。

肌に対する刺激が強い1番風呂は、ご高齢な方や赤ちゃんには敬遠されます。24時間常に循環し、よく練られたお湯はとてもマイルド。肌に刺激のないやさしいご入浴ができます。

ジェット気泡浴で全身をマッサージ。

ジェットボタンを押すとジェットノズルから強力な水流とともに、細かな気泡が噴き出します。お肌や筋肉に心地よい刺激を与え、身体の疲れを癒し、リラックスさせてくれます。



さまざまなタイプのお風呂に設置可能です。

浴槽に隣接させる「標準タイプ」から、浴槽のサイドを利用して、「浴槽の上に設置するタイプ」、バランス釜の上の空間を利用し、「ユニットフレームの上に設置するタイプ」など、いろいろな設置が可能です。


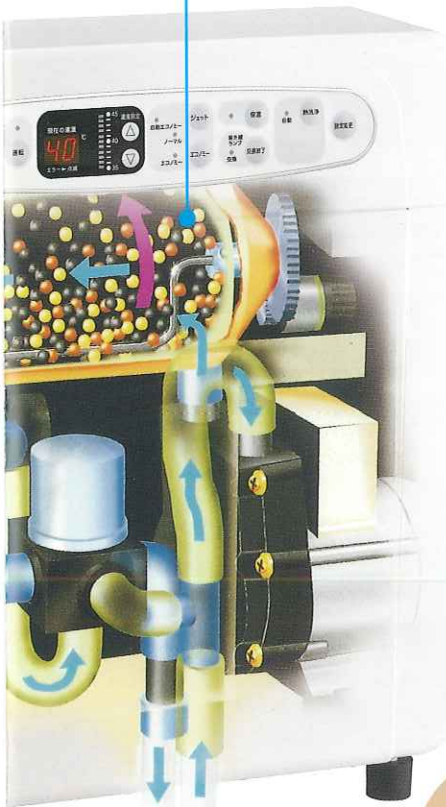
紫外線ランプ



ヒーター
(加熱除菌)

●きれいなお湯をつくりだす「ニュースパージョイⅡ」のメカニズム

球状麦飯石
特殊セラミック



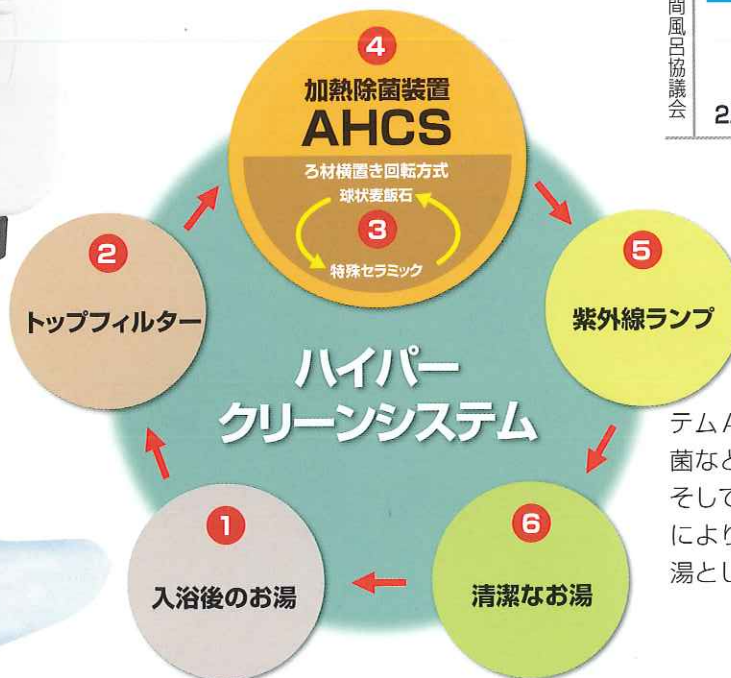
※写真・イラストはイメージです。

AHCS搭載の ハイパークリーンシステムによる強力除菌で、 いつでも清潔なお湯でご入浴できます。

24時間、いつでもきれいなお湯に安心してご入浴いただけるよう、独自の「ハイパークリーンシステム」を開発しました。熱洗浄システムAHCSを搭載し、さらに従来の「ろ材横置き回転方式」による強力ろ材自動洗浄を加えたシステムです。お湯の中の見えないゴミの除去はもちろんのこと、気になる大腸菌やレジオネラ属菌などの細菌を強力に除菌いたします。

●「ニュースパージュイⅡ」の設計基準比較

比較項目	濁度 (度)	過マンガン 酸カリ消費量 (mg/ℓ)	大腸菌群 (個/mL)	レジオネラ 属菌数 (CFU/100mL)
ニュースパージュイⅡ使用の水質基準	2以下	25以下	1以下	100未満
24時間風呂内水質基準	2以下	25以下	1以下	100未満

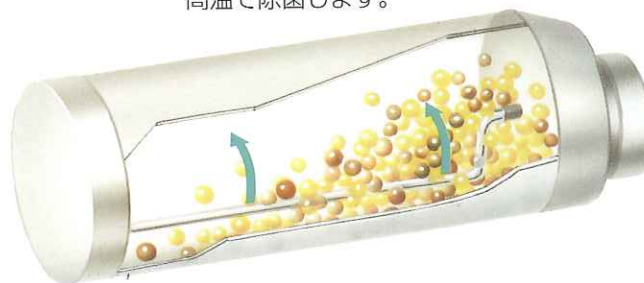


①入浴後のお湯の中の目に見えるゴミを②トップフィルターが除去。③次に、球状麦飯石、特殊セラミックで目に見えない汚れを吸着。④加熱除菌システムAHCSで大腸菌やレジオネラ属菌などの細菌の発生を効果的に抑制。そして、⑤24時間照射の紫外線ランプにより、除菌効果を高め、⑥清潔なお湯として浴槽に戻します。

優れた機能ときめこまかな配慮で、
浄化能力と除菌効果を高めました。

1 14日毎に
ラクラク自動熱洗浄!

独自の洗浄システム「ろ材横置き回転方式」により、14日毎に一度、天然石の汚れを洗浄し、その後60℃～70℃の高温で除菌します。



2 紫外線ランプで
さらに安心!

紫外線ランプの24時間連続照射で除菌効果がさらにアップしました。

3 水流は使い勝手のいい
3段階切り換えシステム!

ポンプはエコノミー、ノーマル、ジェット の3段階切り換え運転が可能。ジェット運転では快適な気泡水流がお楽しみいただけ、夜間などはエコノミー運転を行うことでポンプの電気代を約半分に抑えてとても経済的です。

「ニュースパージョイⅡ」の設置例

さまざまなタイプのお風呂に設置可能です。



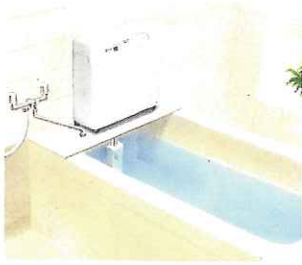
標準タイプ

浴槽サイドや浴室内の床面に本体を設置するスタンダードタイプ。インテリア感覚をいかしたレイアウトができます。

標準タイプ

- 本体を床面などに設置する。
- コードを浴室外に取り出す。
- コードをモールドカバーする。

追加部品なし



浴槽の上に設置するタイプ

浴槽の片側に人工大理石ボード（別売）を置き、その上に本体を設置します。奥行きわずか17cmのスリムなボディなので浴室スペースがなくても無理なく設置できます。

浴槽上設置タイプ

- 本体を浴槽の上に設置する。
- コードを浴室外に取り出す。
- コードをモールドカバーする。

追加部品価格 人工大理石ボード 8,000円(税抜き)



ユニットフレームの上に設置するタイプ

浴室内にバランス釜等がある場合。ユニットフレーム（別売）を使って釜の上部を有効に利用できます。だから、浴室スペースを損なうことはありません。

ユニットフレーム設置タイプ

- 本体をユニットフレームの上に設置する。
- コードを浴室外に取り出す。
- コードをモールドカバーする。

追加部品価格 ユニットフレーム 8,000円(税抜き)

- 消耗品 ●トップフィルター(2枚) 価格 1,000円(税抜き)
- 紫外線ランプ 価格 7,000円(税抜き)

浴槽確認のお願い

ポリエステル系人工大理石浴槽など、一部の浴槽には、浴水を長期にわたり、ためて継続使用しますと浴槽の表面に荒れ、膨れ、変色が起こるものがありますので、ご購入のときに販売店にお確かめください。

メーカー希望小売価格 **373,000円(税抜き)**

「LC-361」(標準工事費 22,000円別途)(税抜き)

※特別なアース工事や電源増設工事等は、別途費用がかかります。

※標準工事費は、付属部品による価格です。別部材(人工大理石ボード、ユニットフレームなど)による設置工事は別途費用がかかります。又、すべてお使いの商品の取り外し及び廃棄費は、別途料金がかかります。

■「ニュースパージョイⅡ」には、保証書を添付しております。お買い上げの際、記載内容をご確認いただき大切に保管してください。

■改良、改善のため、予告なく仕様を変更することがあります。

■このカタログ記載内容は、平成26年1月1日現在のものです。

「ニュースパージョイⅡ」の仕様

型式	LC-361	
本体設置場所	浴室内	
本体外形寸法	高さ 533×幅 500×奥行 175mm	
本体質量	約 18kg (ろ材含む)	
定格電圧	AC100V	
定格周波数	50 / 60Hz	
定格消費電力	100W	
ヒーター消費電力	750W	
最大消費電力	850W	
制御システム	紫外線式 (6W) 高温加熱式	
浄化システム	生物浄化	
水質 (当社規定 条件にて)	濁度	2度以下
	遊マンガン酸カリウム消費量	25ppm以下
	大腸菌群	1個未満 / ml (不検出)
対応のべ入浴人数	7人以下/日	
対応浴槽容量	400リットル浴槽(湯量320リットルまで)	
お手入れの方法	下表参照	
消耗品	トップフィルター	6ヵ月または破損時に交換
	紫外線ランプ	9ヵ月～12ヵ月に1回交換
温度表示	デジタル表示	
温度調節範囲	35～45℃(設定1℃毎)、OFF	
循環水量調節	3段階切替方式(エコノミー、ノーマル、ジェット)	
安全装置	ポンプ空運転防止装置(水流センサー)	
	浴水温度過昇防止装置(過昇保護センサー)	
	温度制御装置(水温センサー)の断線検知	
	自動洗浄ロック検知	
	転倒時電流遮断装置(傾斜センサー)	
	過電流保護装置(警ヒューズ15A)	
	温度ヒューズ(130℃)	
漏電保護装置(漏電保護プラグ、感度電流6mA)		
電源コード	7m	

「ニュースパージョイⅡ」のお手入れ

お手入れの種類	お手入れの頻度
ヌメリの除去	毎日
トップフィルターの洗浄	毎日
トップフィルターの交換	6ヵ月または破損時
本体の自動熱洗浄	14日に1回(初回は、設置後21日目)(自動)
ろ材の手洗浄	3ヵ月に1回、本体・泡出しユニット・ホースの洗浄、と合わせて行ってください。
本体、泡出しユニット、ホースなどの洗浄	3ヵ月に1回。
風呂釜の洗浄	3ヵ月に1回、風呂釜をお使いの方は、本体・泡出しユニット・ホースの洗浄、と合わせて行ってください。
紫外線ランプの交換	9ヵ月～12ヵ月に1回。
漏電保護プラグの点検	1ヵ月に1回。
浴水の交換	1ヵ月に1回、または浴水が濁ったり臭いが発生した場合は、浴水を交換してください。

※詳しいお手入れ方法については、取扱説明書をご覧ください。また、ご不明な点は販売店にご連絡ください。

安全上のご注意

- ご使用前に「取扱説明書」と「設置工事説明書」をお読みのうえ、正しくお使いください。2. アースを確実に取り付け、付属の漏電保護プラグを必ずご使用ください。故障や漏電のときに感電する恐れがあります。アース付きコンセントがない場合は、D種接地工事を行ってください。(別途費用がかかります) 3. 浴水は、飲料水として使用しないでください。体調を損なう場合があります。4. 定格 15A 以上の電源コンセントに単独で直接接続してお使いください。他の器具と併用すると分岐コンセントが発熱し、発火することがあります。5. 本機は、防水構造ではありません。水没することのないように水はけの良い場所に設置してください。感電・故障の原因になります。6. 本体の転倒防止の処置をしてください。振動等により、本体が転倒し感電、けがの原因となります。7. 本機の設置・移設についてはお買い求めの販売店にご依頼ください。お客様ご自身の工事は、感電・火災の原因になります。8. 設置工事には電源コード保護のため、壁等に穴をあける場合がありますのでご了承ください。9. このカタログ掲載の商品は一般家庭用です。10. 皮膚に異常(湿疹、かゆみなど)を感じた場合やその他疾患がある方は、使用しないでください。異常を感じた場合は専門医にご相談ください。11. 泡出しユニットの吸込口に手や足・髪の毛を近づけないでください。吸込まれる恐れがあります。

使用上のご注意

- バランス釜や、ガス釜を併用される場合には、本体ご使用前に釜の内部をよく洗浄してください。2. ご使用当初、ろ材のバイオバランスが保たれるまでの間、お湯が白濁することがありますが、通常 1～2 週間できれいなお湯になります。白濁した場合は、浴水を交換してください。3. 入浴時以外は、保温・結露防止のため浴槽に蓋をしてください。4. もらい錆により、ご使用当初浴槽に錆が付着しやすくなる場合がありますが、そのときは洗浄剤などで落としてください。5. ヒーターは保温用ですので急速に温度を上げる場合には、バランス釜、ガス釜、給湯器などをご利用ください。6. 本機は平成 4 年厚生省令第 69 号に適合する水道水を対象としており、温泉水等の使用はお湯の浄化や本体に影響がありますので、おやめください。7. 市販の入浴剤などは、お湯の浄化などに影響を与える場合がありますので、使用しないでください。8. 水流が弱くなった場合、本体内部とホースを 24 時間風呂専用洗浄剤で洗浄してください。

旭硝子生活関連事業承継

リビングテクノロジー株式会社

本社 〒101-0062 東京都千代田区神田駿河台 3-4 電話 03(3252)1880

総発売元

株式会社 ブライトホームサービス

〒136-0071 東京都江東区亀戸 1-8-7 飯野ビル 7F 電話 03(5858)1131 (代表)

●お客様相談室

0120-39-9901 受付時間：10:00～17:00 (土・日・祝日を強く)